

BẢNG CÂN ĐỐI KẾ TOÁN

Ngày 30 tháng 06 năm 2010

TÀI SẢN	Mã số	Thuyết minh	Số cuối năm	Số đầu năm
1	2	3	4	5
A. TÀI SẢN NGẮN HẠN (100=110+120+130+140+150)	100		95 220 370 017	216 890 178 164
I. TIỀN VÀ CÁC KHOẢN TƯƠNG ĐƯƠNG	110		3 245 905 704	3 399 246 340
1. Tiền	111	V.01	3 245 905 704	3 399 246 340
2. Các khoản tương đương tiền	112	V.02		
II. CÁC KHOẢN ĐẦU TƯ TÀI CHÍNH NGẮN HẠN	120			
1. Đầu tư ngắn hạn	121			
2. Dự phòng giảm giá đầu tư ngắn hạn (*)	129			
III. CÁC KHOẢN PHẢI THU NGẮN HẠN	130		22 804 373 289	26 489 510 259
1. Phải thu của khách hàng	131		21 521 180 174	25 687 975 462
2. Trả trước cho người bán	132		1 382 429 577	918 194 127
3. Phải thu nội bộ ngắn hạn	133			
4. Phải thu theo tiến độ kế hoạch hợp đồng xây dựng	134			
5. Các khoản phải thu khác	135		18 098 538	675 670
6. Dự phòng khoản thu khó đòi (*)	139		(117 335 000)	(117 335 000)
IV. HÀNG TỒN KHO	140		69 061 980 846	183 962 403 635
1. Hàng tồn kho	141	V.04	85 552 436 363	200 452 859 152
2. Dự phòng giảm giá hàng tồn (*)	149		(16 490 455 517)	(16 490 455 517)
V. TÀI SẢN LƯU NGẮN HẠN KHÁC	150		108 110 178	3 039 017 930
1. Chi phí trả trước ngắn hạn	151		17 980 000	
2. Thuế GTGT được khấu trừ	152			2 997 372 082
3. Thuế và các khoản khác phải thu Nhà nước	154	V.05		
4. Tài sản ngắn hạn khác	158		90 130 178	41 645 848
B. TÀI SẢN DÀI HẠN (200=210+220+240+250+260)	200		9 005 228 476	10 874 578 692
I. CÁC KHOẢN PHẢI THU DÀI HẠN	210			
1. Phải thu dài hạn của khách hàng	211			
2. Vốn kinh doanh ở đơn vị trực thuộc	212			
3. Phải thu dài hạn nội bộ	213	V.06		
4. Phải thu dài hạn khác	218	V.07		
5. Dự phòng phải thu dài hạn khó đòi (*)	219			
II. TÀI SẢN CỐ ĐỊNH	220		8 449 336 880	10 312 293 914
1. Tài sản cố định hữu hình	221	V.08	8 273 307 334	10 164 408 914
- Nguyên giá	222		27 083 643 191	27 083 643 191
- Giá trị hao mòn lũy kế (*)	223		(18 810 335 857)	(16 919 234 277)
2. Tài sản cố định thuê tài chính	224	V.09		
- Nguyên giá	225			
- Giá trị hao mòn lũy kế (*)	226			
3. Tài sản cố định vô hình	227	V.10	147 885 000	147 885 000
- Nguyên giá	228		167 885 000	167 885 000
- Giá trị hao mòn lũy kế (*)	229		(20 000 000)	(20 000 000)
4. Chi phí xây dựng cơ bản dở dang	230	V.11	28 144 546	
III. BẤT ĐỘNG SẢN ĐẦU TƯ	240	V.12		
- Nguyên giá	241			
- Giá trị hao mòn lũy kế	242			
IV. CÁC KHOẢN ĐẦU TƯ TÀI CHÍNH DÀI HẠN	250		470 108 155	500 108 155
1. Đầu tư vào công ty con	251			

TÀI SẢN	Mã số	Thuyết minh	Số cuối năm	Số đầu năm
1	2	3	4	5
2. Đầu tư vào công ty liên kết liên doanh	252			
3. Đầu tư dài hạn khác	258	V.13	1 670 108 155	1 700 108 155
4. Dự phòng giảm giá đầu tư dài hạn (*)	259		(1 200 000 000)	(1 200 000 000)
V. TÀI SẢN DÀI HẠN KHÁC	260		85 783 441	62 176 623
1. Chi phí trả trước dài hạn	261	V.14	85 783 441	62 176 623
2. Tài sản thuế thu nhập hoãn lại	262	V.21		
3. Tài sản dài hạn khác	268			
TỔNG CỘNG TÀI SẢN (270=100+200)	270		104 225 598 493	227 764 756 856
NGUỒN VỐN	Mã số	Thuyết minh	Số cuối năm	Số đầu năm
1	2	3	4	5
A. NỢ PHẢI TRẢ (300=310+330)	300		50 710 317 212	174 449 262 099
I. NỢ NGẮN HẠN	310		50 651 190 012	170 223 069 691
1. Vay và nợ ngắn hạn	311	V.15	18 464 475 000	139 977 294 119
2. Phải trả người bán	312		1 156 427 520	1 199 933 046
3. Người mua trả tiền trước	313		971 772 700	3 225 752 700
4. Thuế và các khoản phải nộp Nhà Nước	314	V.16	3 368 179 302	5 334 300 681
5. Phải trả người lao động	315		3 743 612 826	7 683 387 885
6. Chi phí phải trả	316	V.17		100 486 576
7. Phải trả nội bộ	317			
8. Phải trả theo tiến độ kế hoạch hợp đồng xây dựng	318			
9. Các khoản phải trả, phải nộp ngắn hạn khác	319	V.18	22 946 722 664	12 701 914 684
- Phải trả, phải nộp khác (338)			22 946 722 664	12 701 914 684
10. Dự phòng phải trả ngắn hạn	320			
II. NỢ DÀI HẠN	330		59 127 200	4 226 192 408
1. Phải trả dài hạn người bán	331			
2. Phải trả dài hạn nội bộ	332	V.19		
3. Phải trả dài hạn khác	333			
4. Vay và nợ dài hạn	334	V.20		4 160 401 408
5. Thuế thu nhập hoãn lại phải trả	335	V.21		
6. Dự phòng trợ cấp mất việc làm	336		59 127 200	65 791 000
7. Dự phòng phải trả dài hạn	337			
B. NGUỒN VỐN (400=410+430)	400		53 515 281 281	53 315 494 757
I. VỐN CHỦ SỞ HỮU	410	V.22	53 129 318 281	53 282 089 757
1. Vốn đầu tư của chủ sở hữu	411		47 000 000 000	40 000 000 000
2. Vốn thặng dư cổ phần	412			
3. Vốn khác của chủ sở hữu	413		58 414 896	3 963 197 064
4. Cổ phiếu quỹ (*)	414			
5. Chênh lệch đánh giá lại tài sản	415			
6. Chênh lệch tỷ giá hối đoái	416			(28 006 139)
7. Quỹ đầu tư phát triển	417			
8. Quỹ dự phòng tài chính	418		2 133 731 000	1 122 512 000
9. Quỹ khác thuộc vốn chủ sở hữu	419			
10. Lợi nhuận sau thuế chưa phân phối	420		3 937 172 385	8 224 386 832
- Lãi năm trước				8 224 386 832
- Lãi năm nay			3 937 172 385	
11. Nguồn vốn đầu tư XDCB	421			
II. NGUỒN KINH PHÍ VÀ QUỸ KHÁC	430		385 963 000	33 405 000
1. Quỹ khen thưởng phúc lợi	323		385 963 000	33 405 000
2. Nguồn kinh phí	432	V.23		
3. Nguồn kinh phí đã hình thành TSCĐ	433			

TỔNG CỘNG NGUỒN VỐN (440=300+400)

440

104 225 598 493

227 764 756 856

ăm

CÁC CHỈ TIÊU NGOÀI BẢNG CÂN ĐỐI KẾ TOÁN

Chỉ tiêu	Thuyết minh	Số cuối năm	Số đầu năm
1. Tài sản thuê ngoài	24		
2. Vật tư, hàng hoá nhận giữ hộ, nhận gia công			
3. Hàng hoá nhận hộ, nhận ký gửi, ký gửi			
4. Nợ khó đòi đã xử lý			
5. Ngoại tệ các loại			
6. Dự toán chi sự nghiệp dự án			

108 155

00 000)

176 623

176 623

756 856

ăm

262 099

069 691

294 119

333 046

752 700

300 681

387 885

486 576

314 684

314 684

192 408

401 408

791 000

494 757

089 757

000 000

197 064

06 139)

12 000

86 832

86 832

05 000



05 000

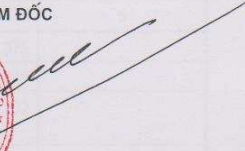
Qui Nhơn, ngày 15 tháng 1 năm 2010

NGƯỜI LẬP BIỂU

KẾ TOÁN TRƯỞNG

GIÁM ĐỐC



Nguyễn Thị Lộc

Huỳnh Thị Trọng Thu